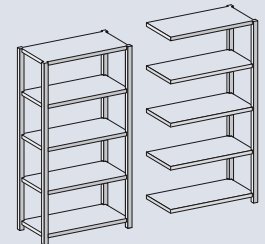




Stabilisierung durch Längsverbände und Auflagetraversen.



Grundregal Anbauregal



RAL-RG 614/1 (H 44)



FACHBODEN-ROHRREGALE

Einseitige Bauart, Stecksystem RR

- **Traglasten:** Fachlast: 200 kg
 Feldlasten: Bis 2000 kg
 Alle Angaben gelten bei gleichmäßiger Verteilung.
- **Abmessungen:** Regalhöhen: 2000, 2500 und 3000 mm
 Bodenbreiten: 1025 und 1325 mm
 Bodentiefen: 400, 500, 600 und 800 mm
 Weitere Abmessungen auf Anfrage.
- **Regalaußenmaße:** Breiten: Grundregal + 35 mm
 Anbauregal = Nennmaße
 Tiefe: Bodentiefe + 70 mm
- **Ausführung:** Fachböden in Längsrichtung mit 3-fach Sicherheitsabkantungen, in Tiefenrichtung rechtwinklig abgekantet.
 Kantungshöhe der Fachböden 40 mm.
 Höhenverstellbare Fachböden im Abstand von 50 mm.
 Gesamtstabilisierung durch Längsverbände und Auflagetraversen.
 Ausstattungszubehör lieferbar.
 Zusätzliche Fachböden sind bei Einhaltung der Feldlasten möglich. Höhere Feldlasten auf Anfrage.


Regalgerüst erhältlich in den Farben:

- RAL 2004 - Orange
- RAL 7035 - Lichtgrau
- RAL 5010 - Blau

Fachböden und Auflagetraversen erhältlich in den Farben:


- Verzinkt
- RAL 7035 - Lichtgrau*
 * Auf Anfrage gegen Aufpreis

RAL-Farben kunststoffbeschichtet

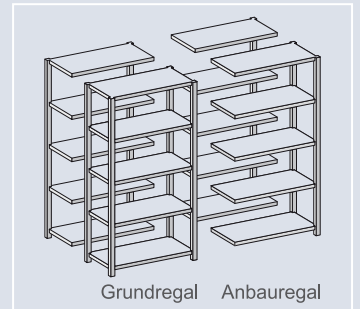
200 kg
Fachlast
 **Fachboden-Rohrregale**

Breite x Tiefe mm	Grundregal Best.-Nr.	Anbauregal Best.-Nr.	Breite x Tiefe mm	Grundregal Best.-Nr.	Anbauregal Best.-Nr.
Regalhöhe 2000 mm mit 5 Böden - Feldlast 1600 kg					
1025 x 400	ROG 204010 ME	ROA 204010 ME	1325 x 400	ROG 204013 ME	ROA 204013 ME
1025 x 500	ROG 205010 ME	ROA 205010 ME	1325 x 500	ROG 205013 ME	ROA 205013 ME
1025 x 600	ROG 206010 ME	ROA 206010 ME	1325 x 600	ROG 206013 ME	ROA 206013 ME
1025 x 800	ROG 208010 ME	ROA 208010 ME	1325 x 800	ROG 208013 ME	ROA 208013 ME
Regalhöhe 2500 mm mit 6 Böden - Feldlast 1800 kg					
1025 x 400	ROG 254010 ME	ROA 254010 ME	1325 x 400	ROG 254013 ME	ROA 254013 ME
1025 x 500	ROG 255010 ME	ROA 255010 ME	1325 x 500	ROG 255013 ME	ROA 255013 ME
1025 x 600	ROG 256010 ME	ROA 256010 ME	1325 x 600	ROG 256013 ME	ROA 256013 ME
1025 x 800	ROG 258010 ME	ROA 258010 ME	1325 x 800	ROG 258013 ME	ROA 258013 ME
Regalhöhe 3000 mm mit 7 Böden - Feldlast 2000 kg					
1025 x 400	ROG 304010 ME	ROA 304010 ME	1325 x 400	ROG 304013 ME	ROA 304013 ME
1025 x 500	ROG 305010 ME	ROA 305010 ME	1325 x 500	ROG 305013 ME	ROA 305013 ME
1025 x 600	ROG 306010 ME	ROA 306010 ME	1325 x 600	ROG 306013 ME	ROA 306013 ME
1025 x 800	ROG 308010 ME	ROA 308010 ME	1325 x 800	ROG 308013 ME	ROA 308013 ME
Regalhöhe 2000 mm mit 5 Böden - Feldlast 1600 kg					
1025 x 400	RKG 204010 ME	RKA 204010 ME	1325 x 400	RKG 204013 ME	RKA 204013 ME
1025 x 500	RKG 205010 ME	RKA 205010 ME	1325 x 500	RKG 205013 ME	RKA 205013 ME
1025 x 600	RKG 206010 ME	RKA 206010 ME	1325 x 600	RKG 206013 ME	RKA 206013 ME
1025 x 800	RKG 208010 ME	RKA 208010 ME	1325 x 800	RKG 208013 ME	RKA 208013 ME
Regalhöhe 2500 mm mit 6 Böden - Feldlast 1800 kg					
1025 x 400	RKG 254010 ME	RKA 254010 ME	1325 x 400	RKG 254013 ME	RKA 254013 ME
1025 x 500	RKG 255010 ME	RKA 255010 ME	1325 x 500	RKG 255013 ME	RKA 255013 ME
1025 x 600	RKG 256010 ME	RKA 256010 ME	1325 x 600	RKG 256013 ME	RKA 256013 ME
1025 x 800	RKG 258010 ME	RKA 258010 ME	1325 x 800	RKG 258013 ME	RKA 258013 ME
Regalhöhe 3000 mm mit 7 Böden - Feldlast 2000 kg					
1025 x 400	RKG 304010 ME	RKA 304010 ME	1325 x 400	RKG 304013 ME	RKA 304013 ME
1025 x 500	RKG 305010 ME	RKA 305010 ME	1325 x 500	RKG 305013 ME	RKA 305013 ME
1025 x 600	RKG 306010 ME	RKA 306010 ME	1325 x 600	RKG 306013 ME	RKA 306013 ME
1025 x 800	RKG 308010 ME	RKA 308010 ME	1325 x 800	RKG 308013 ME	RKA 308013 ME
Regalhöhe 2000 mm mit 5 Böden - Feldlast 1600 kg					
1025 x 400	RFG 204010 ME	RFA 204010 ME	1325 x 400	RFG 204013 ME	RFA 204013 ME
1025 x 500	RFG 205010 ME	RFA 205010 ME	1325 x 500	RFG 205013 ME	RFA 205013 ME
1025 x 600	RFG 206010 ME	RFA 206010 ME	1325 x 600	RFG 206013 ME	RFA 206013 ME
1025 x 800	RFG 208010 ME	RFA 208010 ME	1325 x 800	RFG 208013 ME	RFA 208013 ME
Regalhöhe 2500 mm mit 6 Böden - Feldlast 1800 kg					
1025 x 400	RFG 254010 ME	RFA 254010 ME	1325 x 400	RFG 254013 ME	RFA 254013 ME
1025 x 500	RFG 255010 ME	RFA 255010 ME	1325 x 500	RFG 255013 ME	RFA 255013 ME
1025 x 600	RFG 256010 ME	RFA 256010 ME	1325 x 600	RFG 256013 ME	RFA 256013 ME
1025 x 800	RFG 258010 ME	RFA 258010 ME	1325 x 800	RFG 258013 ME	RFA 258013 ME
Regalhöhe 3000 mm mit 7 Böden - Feldlast 2000 kg					
1025 x 400	RFG 304010 ME	RFA 304010 ME	1325 x 400	RFG 304013 ME	RFA 304013 ME
1025 x 500	RFG 305010 ME	RFA 305010 ME	1325 x 500	RFG 305013 ME	RFA 305013 ME
1025 x 600	RFG 306010 ME	RFA 306010 ME	1325 x 600	RFG 306013 ME	RFA 306013 ME
1025 x 800	RFG 308010 ME	RFA 308010 ME	1325 x 800	RFG 308013 ME	RFA 308013 ME

Orange /
VerzinktLichtgrau /
VerzinktBlau /
Verzinkt



Stabilisierung durch Längsverbände und Auflagetraversen.



Grundregal Anbauregal



RAL-RG 614/1 (H 44)



FACHBODEN-ROHRREGALE

Doppelseitige Bauart, Stecksystem RR

- **Traglasten:** Fachlast: 200 kg
Feldlasten: Bis 4000 kg
Alle Angaben gelten bei gleichmäßiger Verteilung.
- **Abmessungen:** Regalhöhen: 2000, 2500 und 3000 mm
Bodenbreiten: 1025 und 1325 mm
Bodentiefen: 400, 500, 600 und 800 mm (je 2x)
Weitere Abmessungen auf Anfrage.
- **Regalaußenmaße:** Breiten: Grundregal + 35 mm
Anbauregal = Nennmaße
Tiefe: Bodentiefe + 105 mm
- **Ausführung:** Fachböden in Längsrichtung mit 3-fach Sicherheitsabkantungen, in Tiefenrichtung rechtwinklig abgekantet.
Kantungshöhe der Fachböden 40 mm.
Höhenverstellbare Fachböden im Abstand von 50 mm.
Gesamtstabilisierung durch Längsverbände und Auflagetraversen.
Ausstattungszubehör lieferbar.
Zusätzliche Fachböden sind bei Einhaltung der Feldlasten möglich. Höhere Feldlasten auf Anfrage.

Regalgerüst erhältlich in den Farben:

- RAL 2004 - Orange
- RAL 7035 - Lichtgrau
- RAL 5010 - Blau

Fachböden und Auflagetraversen erhältlich in den Farben:

- Verzinkt
 - RAL 7035 - Lichtgrau*
- * Auf Anfrage gegen Aufpreis

RAL-Farben kunststoffbeschichtet



Fachboden-Rohrregale



Orange /
Verzinkt


Breite x Tiefe mm	Grundregal Best.-Nr.	Anbauregal Best.-Nr.	Breite x Tiefe mm	Grundregal Best.-Nr.	Anbauregal Best.-Nr.
Regalhöhe 2000 mm mit 2 x 5 Böden - Feldlast 3200 kg					
1025 x 400	ROG 204010 MD	ROA 204010 MD	1325 x 400	ROG 204013 MD	ROA 204013 MD
1025 x 500	ROG 205010 MD	ROA 205010 MD	1325 x 500	ROG 205013 MD	ROA 205013 MD
1025 x 600	ROG 206010 MD	ROA 206010 MD	1325 x 600	ROG 206013 MD	ROA 206013 MD
1025 x 800	ROG 208010 MD	ROA 208010 MD	1325 x 800	ROG 208013 MD	ROA 208013 MD
Regalhöhe 2500 mm mit 2 x 6 Böden - Feldlast 3600 kg					
1025 x 400	ROG 254010 MD	ROA 254010 MD	1325 x 400	ROG 254013 MD	ROA 254013 MD
1025 x 500	ROG 255010 MD	ROA 255010 MD	1325 x 500	ROG 255013 MD	ROA 255013 MD
1025 x 600	ROG 256010 MD	ROA 256010 MD	1325 x 600	ROG 256013 MD	ROA 256013 MD
1025 x 800	ROG 258010 MD	ROA 258010 MD	1325 x 800	ROG 258013 MD	ROA 258013 MD
Regalhöhe 3000 mm mit 2 x 7 Böden - Feldlast 4000 kg					
1025 x 400	ROG 304010 MD	ROA 304010 MD	1325 x 400	ROG 304013 MD	ROA 304013 MD
1025 x 500	ROG 305010 MD	ROA 305010 MD	1325 x 500	ROG 305013 MD	ROA 305013 MD
1025 x 600	ROG 306010 MD	ROA 306010 MD	1325 x 600	ROG 306013 MD	ROA 306013 MD
1025 x 800	ROG 308010 MD	ROA 308010 MD	1325 x 800	ROG 308013 MD	ROA 308013 MD
Regalhöhe 2000 mm mit 2 x 5 Böden - Feldlast 3200 kg					
1025 x 400	RKG 204010 MD	RKA 204010 MD	1325 x 400	RKG 204013 MD	RKA 204013 MD
1025 x 500	RKG 205010 MD	RKA 205010 MD	1325 x 500	RKG 205013 MD	RKA 205013 MD
1025 x 600	RKG 206010 MD	RKA 206010 MD	1325 x 600	RKG 206013 MD	RKA 206013 MD
1025 x 800	RKG 208010 MD	RKA 208010 MD	1325 x 800	RKG 208013 MD	RKA 208013 MD
Regalhöhe 2500 mm mit 2 x 6 Böden - Feldlast 3600 kg					
1025 x 400	RKG 254010 MD	RKA 254010 MD	1325 x 400	RKG 254013 MD	RKA 254013 MD
1025 x 500	RKG 255010 MD	RKA 255010 MD	1325 x 500	RKG 255013 MD	RKA 255013 MD
1025 x 600	RKG 256010 MD	RKA 256010 MD	1325 x 600	RKG 256013 MD	RKA 256013 MD
1025 x 800	RKG 258010 MD	RKA 258010 MD	1325 x 800	RKG 258013 MD	RKA 258013 MD
Regalhöhe 3000 mm mit 2 x 7 Böden - Feldlast 4000 kg					
1025 x 400	RKG 304010 MD	RKA 304010 MD	1325 x 400	RKG 304013 MD	RKA 304013 MD
1025 x 500	RKG 305010 MD	RKA 305010 MD	1325 x 500	RKG 305013 MD	RKA 305013 MD
1025 x 600	RKG 306010 MD	RKA 306010 MD	1325 x 600	RKG 306013 MD	RKA 306013 MD
1025 x 800	RKG 308010 MD	RKA 308010 MD	1325 x 800	RKG 308013 MD	RKA 308013 MD
Regalhöhe 2000 mm mit 2 x 5 Böden - Feldlast 3200 kg					
1025 x 400	RFG 204010 MD	RFA 204010 MD	1325 x 400	RFG 204013 MD	RFA 204013 MD
1025 x 500	RFG 205010 MD	RFA 205010 MD	1325 x 500	RFG 205013 MD	RFA 205013 MD
1025 x 600	RFG 206010 MD	RFA 206010 MD	1325 x 600	RFG 206013 MD	RFA 206013 MD
1025 x 800	RFG 208010 MD	RFA 208010 MD	1325 x 800	RFG 208013 MD	RFA 208013 MD
Regalhöhe 2500 mm mit 2 x 6 Böden - Feldlast 3600 kg					
1025 x 400	RFG 254010 MD	RFA 254010 MD	1325 x 400	RFG 254013 MD	RFA 254013 MD
1025 x 500	RFG 255010 MD	RFA 255010 MD	1325 x 500	RFG 255013 MD	RFA 255013 MD
1025 x 600	RFG 256010 MD	RFA 256010 MD	1325 x 600	RFG 256013 MD	RFA 256013 MD
1025 x 800	RFG 258010 MD	RFA 258010 MD	1325 x 800	RFG 258013 MD	RFA 258013 MD
Regalhöhe 3000 mm mit 2 x 7 Böden - Feldlast 4000 kg					
1025 x 400	RFG 304010 MD	RFA 304010 MD	1325 x 400	RFG 304013 MD	RFA 304013 MD
1025 x 500	RFG 305010 MD	RFA 305010 MD	1325 x 500	RFG 305013 MD	RFA 305013 MD
1025 x 600	RFG 306010 MD	RFA 306010 MD	1325 x 600	RFG 306013 MD	RFA 306013 MD
1025 x 800	RFG 308010 MD	RFA 308010 MD	1325 x 800	RFG 308013 MD	RFA 308013 MD



Lichtgrau /
Verzinkt



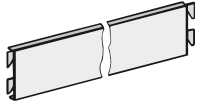
Blau /
Verzinkt



Rohrstützen

Vierkantrrohr 35/35/2,0 mm, 4-seitig schlitzegeleckt, Lochabstand 50 mm, inkl. 2 Kunststoffkappen.
(Einsatz in beiden Endbereichen).

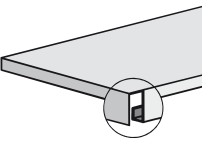
Rohrstützen inkl. Kunststoffkappen			
Länge	Orange Best.-Nr.	Lichtgrau Best.-Nr.	Blau Best.-Nr.
2000 mm	RO 35200 RP	RK 35200 RP	RF 35200 RP
2500 mm	RO 35250 RP	RK 35250 RP	RF 35250 RP
3000 mm	RO 35300 RP	RK 35300 RP	RF 35300 RP



Längsverbände

Längsseiten rechtwinklig abgekantet; Endbereiche mit angeschweißten Haken; zur Längsaussteifung.
Anzahl je nach Regalhöhe unterschiedlich.

Längsverbände			
Länge (Achismaß)	Orange Best.-Nr.	Lichtgrau Best.-Nr.	Blau Best.-Nr.
1025 mm	O 7102 LV	K 7102 LV	F 7102 LV
1325 mm	O 7132 LV	K 7132 LV	F 7132 LV

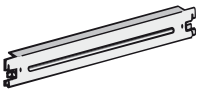


Fachböden

Längsseiten 40 mm 3-fach (c-förmig) und Querseiten 40 mm (rechtwinklig) abgekantet. Die Auflage erfolgt auf 2 Auflage-traversen.

Fachlast 200 kg.

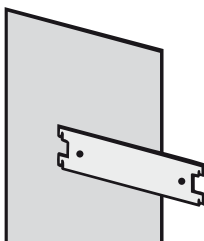
Fachböden		
Breite x Tiefe	Verzinkt Best.-Nr.	Lichtgrau Best.-Nr.
1025 x 400 mm	Z 10254	K 10254
1025 x 500 mm	Z 10255	K 10255
1025 x 600 mm	Z 10256	K 10256
1025 x 800 mm	Z 10258	K 10258
1325 x 400 mm	Z 13254	K 13254
1325 x 500 mm	Z 13255	K 13255
1325 x 600 mm	Z 13256	K 13256
1325 x 800 mm	Z 13258	K 13258



Auflage-traversen

Zur Fachbodenaufgabe, mit Stabilisierungssicken; oben rechtwinklig abgekantet; Endbereiche mit Einhängehaken.
Pro Fachboden werden zwei Auflage-traversen benötigt.

Auflage-traversen		
Passend für Bodentiefe	Verzinkt Best.-Nr.	Lichtgrau Best.-Nr.
400 mm	Z 75470	K 75470
500 mm	Z 75570	K 75570
600 mm	Z 75670	K 75670
800 mm	Z 75870	K 75870



Seitenwand-Verkleidungsbleche

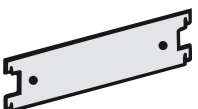
Separate Verkleidungsbleche offener Regalseitenbereiche, nachträglich zwischen den Rohrstützen einsetzbar - nicht gekantet.

Nur für Außenwandbereiche sind zusätzlich Sicherungsleisten erforderlich.

Benötigte Sicherungsleisten:

- 3 Stück bei Höhe 2000 mm
- 4 Stück bei Höhe 2500 mm
- 5 Stück bei Höhe 3000 mm

Seitenwand-Verkleidungsbleche		
Passend für Höhe x Tiefe	Verzinkt Best.-Nr.	Lichtgrau Best.-Nr.
2000 x 400 mm	Z 642040	K 642040
2000 x 500 mm	Z 642050	K 642050
2000 x 600 mm	Z 642060	K 642060
2000 x 800 mm	Z 642080	K 642080
2500 x 400 mm	Z 642540	K 642540
2500 x 500 mm	Z 642550	K 642550
2500 x 600 mm	Z 642560	K 642560
2500 x 800 mm	Z 642580	K 642580
3000 x 400 mm	Z 643040	K 643040
3000 x 500 mm	Z 643050	K 643050
3000 x 600 mm	Z 643060	K 643060
3000 x 800 mm	Z 643080	K 643080



Sicherungsleisten für Seitenwände

Für Außenwandbereiche sind Sicherungsleisten für Seitenwände erforderlich.

Endbereiche mit Einhängehaken.

Anzahl je nach Regalhöhe unterschiedlich (siehe obige Tabelle).

Sicherungsleisten für Seitenwände		
Passend für Bodentiefe	Verzinkt Best.-Nr.	Lichtgrau Best.-Nr.
400 mm	Z 64040	K 64040
500 mm	Z 64050	K 64050
600 mm	Z 64060	K 64060
800 mm	Z 64080	K 64080

Rückwand-Verkleidungsbleche

Passend für Höhe x Breite	Verzinkt Best.-Nr.	Lichtgrau Best.-Nr.
2000 x 1025 mm	Z 652010	K 652010
2500 x 1025 mm	Z 652510	K 652510
3000 x 1025 mm	Z 653010	K 653010
2000 x 1325 mm	Z 652013	K 652013
2500 x 1325 mm	Z 652513	K 652513
3000 x 1325 mm	Z 653013	K 653013

Rückwand-Verkleidungsbleche

Separate Verkleidungsbleche offener Regalrückbereiche, nachträglich zwischen den Rohrstützen einsetzbar - entsprechend abgekannt.

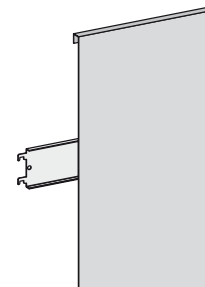
Für Rückwände sind generell zusätzlich Sicherungsleisten erforderlich.

Anzahl Sicherungsleisten:

2 Stück bei Höhe 2000 mm

3 Stück bei Höhe 2500 mm

4 Stück bei Höhe 3000 mm

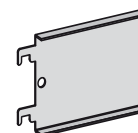
**Sicherungsleisten für Rückwände**

Passend für Bodenbreite	Verzinkt Best.-Nr.	Lichtgrau Best.-Nr.
1025 mm	Z 651000	K 651000
1325 mm	Z 651300	K 651300

Sicherungsleisten für Rückwände

Für Rückwände sind zusätzliche Sicherungsleisten (siehe Tabelle) erforderlich. Endbereiche mit Einhängehaken.

Anzahl je nach Regalhöhe unterschiedlich (siehe obige Tabelle).

**Fachboden-Rohrregale**

Äußerst robuste Rohrposten sorgen für Stabilität.

Fachböden sind schraublos höhenverstellbar.

Oberfläche:
Orange / Verzinkt

