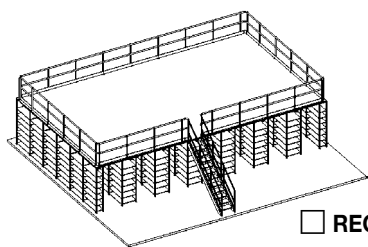
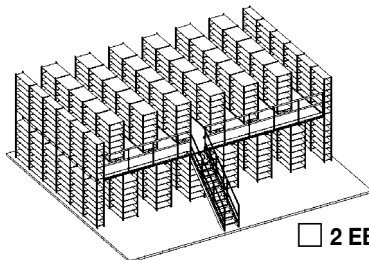


Bitte senden Sie uns Ihre Anfrage per Fax **0711 / 86 00 532** oder per E-Mail **info@mh-regale.de**

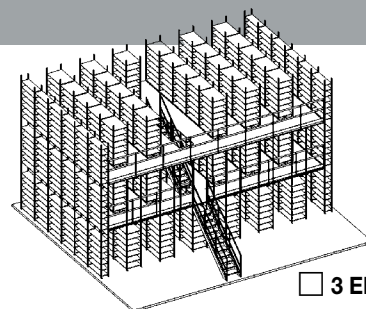
### ① EINRICHTUNGSTYP



REGALBÜHNE



2 EBENEN



3 EBENEN

**Bitte Zeichnung mit Abmessungen des bestehenden Gebäudes zu der Anfrage hinzufügen.**

Bitte Position der Türen, der Notausgänge, der Säulen, der Rohre, der Abflüsse oder jedes andere Hindernis, das die Errichtung der Regale behindern kann, auf einem Blatt separat angeben.

### ② ANGABEN ÜBER DIE EINRICHTUNG

- Gelagertes(e) Produkt(e): .....
- Felderanzahl: .....
- Tiefe der Regale: .....
- Last per lfd Meter - einseitig: ..... kg

Wir beraten Sie gerne und unterstützen Sie bei der Planung.  
Bitte rufen Sie uns an Telefon 0711 / 86 00 531.  
Unsere Berater sind von Mo.- Do. von 8.00 bis 16.00 Uhr und  
Freitags 8.00 bis 12.00 Uhr für Sie da.

### ③ ANGABEN ÜBER DIE EINRICHTUNG

Länge der Einrichtung: ..... mm      Tiefe der Regale: ..... mm

Gesamt freie Höhe: ..... mm

Freie Höhe 1. Stock: ..... mm      Freie Höhe 2. Stock (für 3 Ebenen): ..... mm

Traglast: ..... Kg/m<sup>2</sup>       **Befahrbar**     **Nicht befahrbar**

Minimale Breite des Hauptaufgangs: ..... mm      Minimale Breite des Nebenaufgangs: ..... mm

Treppenzahl: .....      Treppenbreite:  800 mm     1000 mm     1200 mm

Treppentyp:  35°     38°     45°      Position der Treppe:  in die Einrichtung integriert     ausserhalb der Einrichtung

Bodenbelag:  Spanplatte 38 mm     Spanplatte 38 mm Unterseite weiß

Geländer: auf Ihrem Plan festzulegen ODER Anzahl lfd Meter : ..... ml

Ausstattungen: Sicherheit-Schleusengeländer:  L.1500 mm     L. 2300 mm     L. 3000 mm  
Doppel-Flügeltür mit Gasdruckfeder:  L.1500 mm     L. 2000 mm

#### ANMERKUNGEN

.....

.....

.....

.....

.....

.....

.....

#### IHRE ANSCHRIFT

PLZ-LIEFERORT: .....

Firma: .....

Ansprechpartner: .....

Telefon: .....

Fax: .....

E-Mail: .....