

Industrietrennwand MHF

Modulares Gittertrennwandsystem nach dem Baukastenprinzip



***Das flexible Trennwandsystem für viele Anforderungen
dank zahlreicher Komponenten.***



Schützt

Waren vor Diebstahl und Beschädigung



Trennt

Lagerbereiche und Arbeitsplätze ab



Bringt Ordnung

in Produktionsbetriebe



Gewährleistet Sicherheit

der Beschäftigten




Einfache und schnelle Montage

Die Stützen werden mit zwei Schrauben an Boden verschraubt. Die Verriegelung der Wände erfolgt nach und nach während der Montage direkt an den Stützen. Die meisten unsere Kunden montieren das System selber. Selbstverständlich steht Ihnen unser Montage-Team gerne zu Ihre Verfügung.




Farblich anpassbar

Sie können die Farbe an das Design und die Umgebung Ihres Unternehmens anpassen. Standardfarbe: Stützen, Gitter- und Stahlblechelemente Epoxy Lackierung graphitgrau RAL 7024.



Flexibel/Modular

Passt es sich mit seinem völlig flexiblen, selbsttragenden System an die Entwicklung Ihres Unternehmens an. Elemente können untereinander ausgetauscht werden, ohne die ganze Konstruktion zu ändern. Durch das modulare Baukastenprinzip können Gitter- oder Stahlblechelemente auch noch vor Ort angepasst werden. Ausklinkungen um Kabelkanäle, Wasserrohre oder Stromleitungen sind für dieses vielseitige Trennwandsystem kein Problem und können ebenfalls vor Ort angepasst werden. Das innovative Befestigungssystem sorgt dafür, dass die Trennwand von außen nicht demontierbar ist.



Sonderlängen

Sonderlängen sind einfach realisierbar, bitte fragen Sie uns.



Europäisches Qualitätsprodukt

Hergestellt unter Einhaltung ökologischer Grundsätze.
Schnelle Lieferung innerhalb kurzer Fristen dank der Option des 24-Std-Versands.

Wandelemente

- Gitterwand mit einer Maschenweite von 50x50x3,5 mm
- Stahlblechwand mit einer Stärke von 0,8 mm
- Plexiglas farblos mit 4 mm Stärke
- Melaminplatte weiß beschichtet 19 mm

Ständertypen und Eckelemente

- Ständer mit Sockel Fußplatte zur Bodenbefestigung
- Eckständer oder wahlweise Eckelement

Zubehör

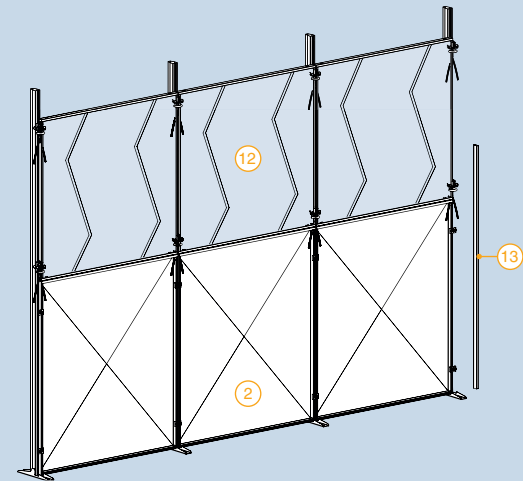
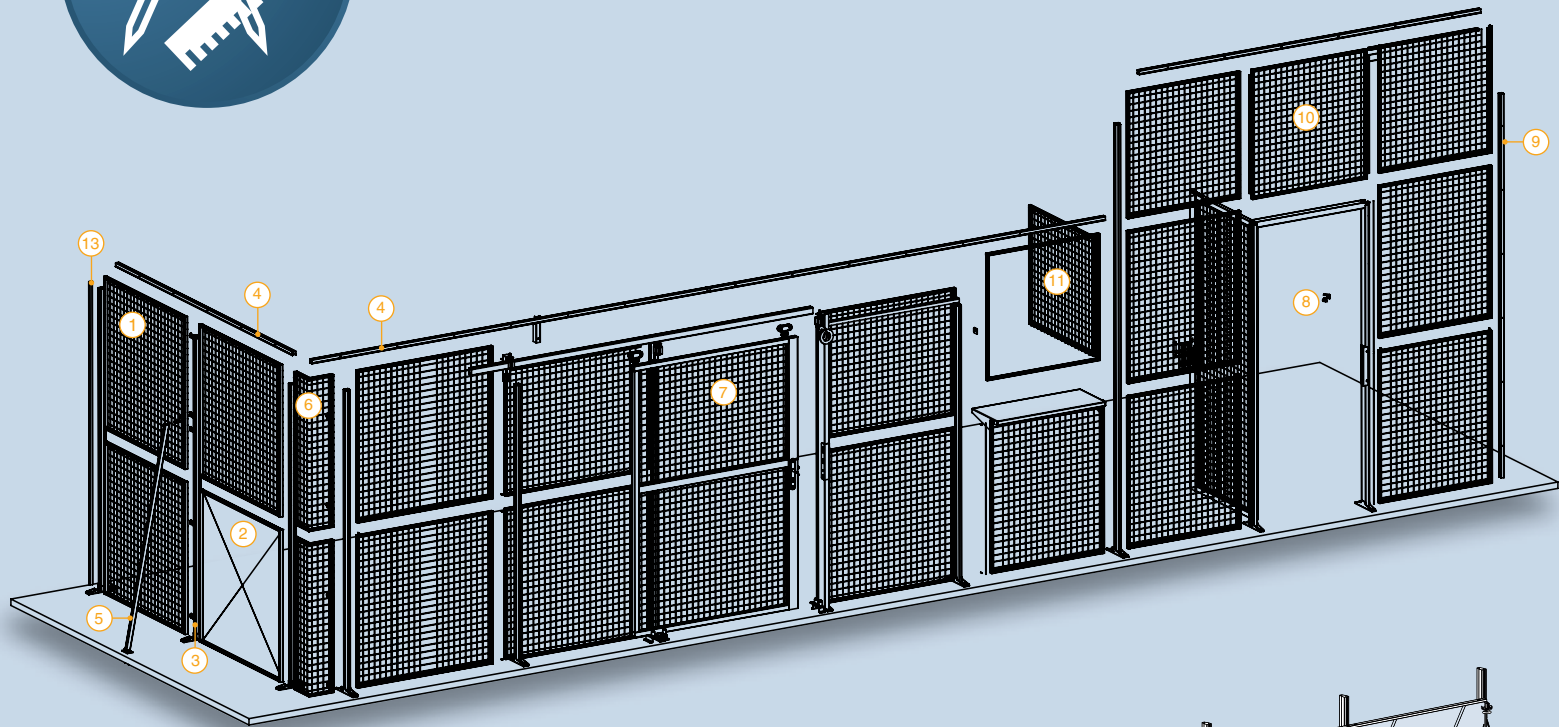
- Ausgabeschalter / Ausgabefenster
- Vierkantring das am Ende einer Industrietrennwand als Endkonsole eingesetzt wird und somit einen sauberen Abschluss bildet. Auch notwendig als Rahmenbildung wenn Elemente vor Ort gekürzt werden müssen.
- Deckenbefestigungen mit einer Länge von 500 und 1000 mm.
- Spezielle Türaufsätze gleichen die Höhe der Türen mit der Trennwand aus.
- Unsere Industrietrennwände können auch nach oben komplett mit Gitterelementen geschlossen werden.

Türen

- Einseitige Flügeltür mit und ohne Türsturz
- Doppelflügeltür
- Einseitige Schiebetür
- Doppelseitige Schiebetür
- Spezialtüre mit Antipanikschloss / Panikschloss



Technische Angaben



1. Gitterwand 50x50x3,5 mm
2. Stahlblechwand mit verstärkender Diamant-Kantung 0,8 mm
3. Profilstütze in Flaschenform mit Fußplatte zur Befestigung am Boden
4. U-Profil 31x30x1,5 mm oberer Abschluss
5. Stabilisator
6. Eckpaneele
7. Gitterschiebetür *
8. Gitterflügeltür *
9. U-Profil für Wandanbindung
10. Türaufsatz
11. Ausgabeschlatter
12. Plexiglaswand
13. Abschlussrohr 25x15 mm bei Wandzuschnitt

* Auch in Stahlblech und Gitter-Stahlblech Kombination erhältlich

Standardfarbe:



Stützen, Gitter- und Blechelemente
Epoxy Lackierung graphitgrau RAL 7024




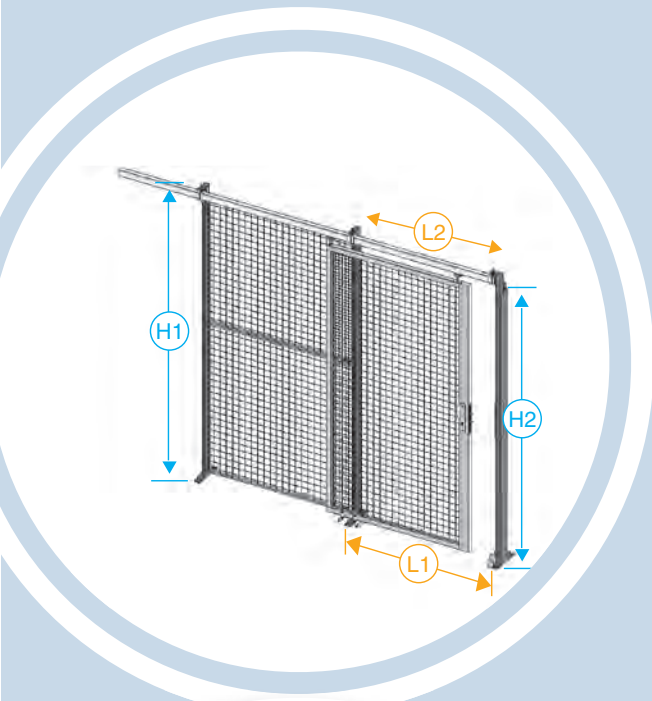
Technische Angaben

Elemente

(Abmessungen in mm)

Ausmaße	500	750	1000	1200	1500
Länge	512	762	1012	1212	1512

 Achsabstand = Elementlänge + 12 mm.

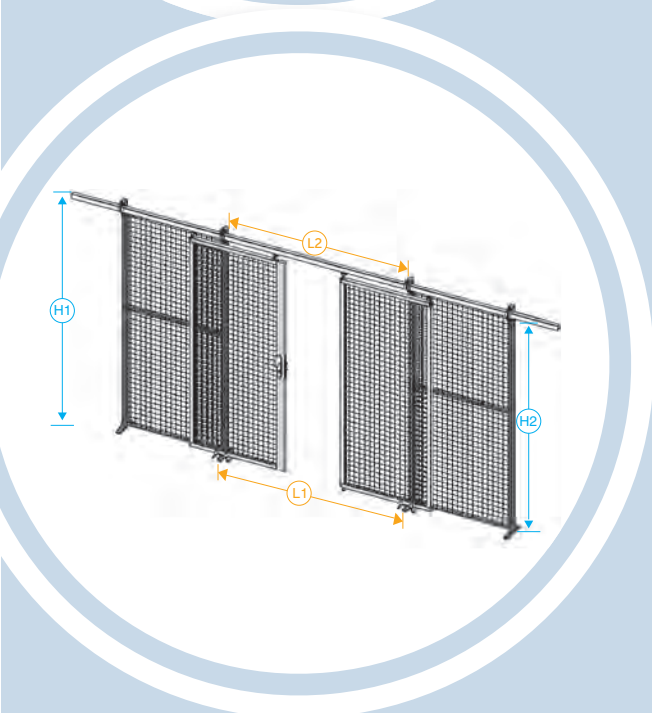


Einseitige Schiebetür

(Abmessungen in mm)

H	2200	2400	3000			
H1	2350	2550	3150			
H2	2240	2440	3040			
L	1000	1200	1500	2000	2400	3000
L1	925	1125	1425	1820	2220	2820
L2	870	1070	1370	1765	2165	2765

Die gefederten Führungsrollen können Bodenunebenheiten bis zu 3 mm pro Laufmeter ausgleichen.



Doppelseitige Schiebetür

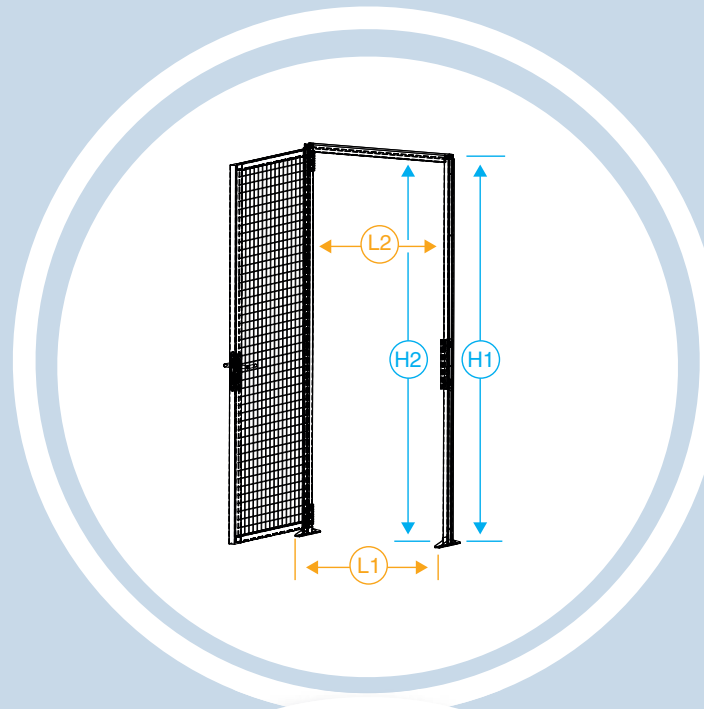
(Abmessungen in mm)

H	2200	2400	3000
H1	2350	2550	3150
H2	2240	2440	3040
L	2000	2400	3000
L1	1825	2225	2825
L2	1725	2125	2725

Einseitige Flügeltür

(Abmessungen in mm)

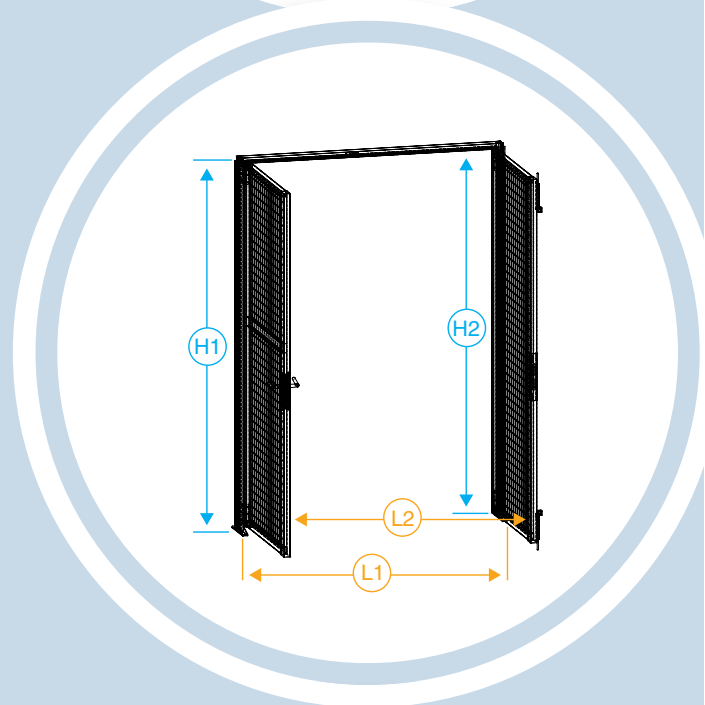
H	2200	2400	3000
H1	2193	2393	2993
H2	2148	2348	2948
L	1000	1200	1500
L1	982	1182	1482
L2	960	1160	1460



Doppelflügeltür

(Abmessungen in mm)

H	2200	2400	3000
H1	2193	2393	2993
H2	2148	2348	2948
L	2000	2400	1500
L1	1929	2329	2929
L2	1882	2282	2882



Industrietrennwand MHF

Gittertrennwandsystem

Schützt • Trennt • Bringt Ordnung

Gewährleistet Sicherheit



Mitterhuber Tresorbau GmbH

Reinsburgstraße 51 · 70178 Stuttgart

Telefon: 0711 / 86 00 531

Telefax: 0711 / 86 00 532

Email: info@mh-regale.de

Internet: www.mh-regale.de