

### Zur Bewegung großer Regale: das Rollregal **Flip**



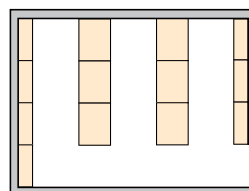
- > Nutzung möglichst vieler Regale auf kleinem Raum dank eines Rollwagensystems.
- > Kettenantrieb auf Ebene der Säulen.
- > Flexible Abmessungen und Regalarten (Flip, Epsilon, Epsiline, Fliplus, Ad'vance, Epsivol oder Kragarmregal).
- > Einfache Montage durch die Vormontage im Werk.



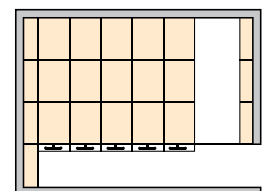
#### Abmessungen:

Höhe	Wagenlänge	Tiefe der Rollregale	
bis 2.500 mm	1.000 mm bis 12.000 mm in 250 mm-Abständen	600 mm	1000 mm
		700 mm	1200 mm
		780 mm	
		800 mm	

#### Das Prinzip des Rollregals



Fixe Anlage



Mobile Anlage

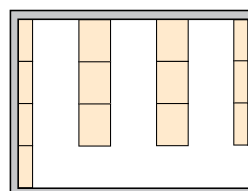
### Zur Bewegung mittelgroßer Regale: das Rollregal **Optim'roll**



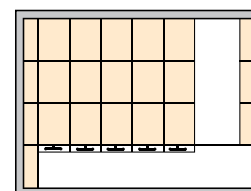
- > Für kurze und mittellange Anlagen (bis 6 m) und geringe Tiefen (400 mm) geeignet.
- > Einfach anpassbar an alle schwer zugänglichen Bereiche: Keller, Gewölbe, Wendeltreppen usw.
- > Aus kompakten Einzelteilen hergestellt.
- > Kettenantrieb auf Ebene der Säulen.
- > An 4 Regalarten anpassbar (Ad'vance, Flip, Epsilon, Epsiline).



#### Das Prinzip des Rollregals



Fixe Anlage



Mobile Anlage

#### Abmessungen:

Höhe	Wagenlänge	Tiefe der Rollregale	
bis 2.500 mm	von 1.000 mm bis 6.000 mm in Abständen von 250 mm	500 mm 600 mm	700 mm 800 mm

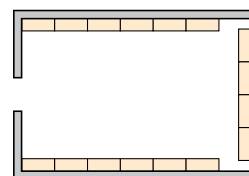
# PROJEKTE / PLANUNG

## ➤ SEITLICH VERSCHIEBBARES REGAL FLIP

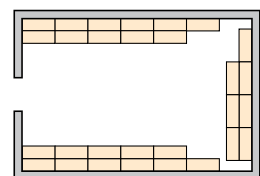


- > Kostengünstiges System zur Verdichtung des Lagerplatzes.
- > Einfache, vielfältige Aufstellung.
- > Verlegung von nur einer Schienenreihe am Boden.
- > Möglichkeit der Installation des Systems vor bereits bestehenden fixen Wandregalen.
- > Zugang zu den hinteren fixen Regalen durch einfaches seitliches Verschieben der mobilen vorderen Elemente.
- > Anwendungsprinzip: für N fixe Wandregalfelder N -1 mobile Felder anbringen.
- > Sichere Bedienung durch eine Kippsicherung.

### Das Prinzip des seitlich verschiebbaren Regals



Fixe Anlage



Mobile Anlage