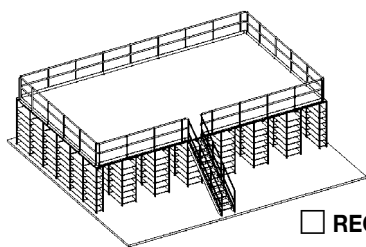


ANFRAGEFORMULAR

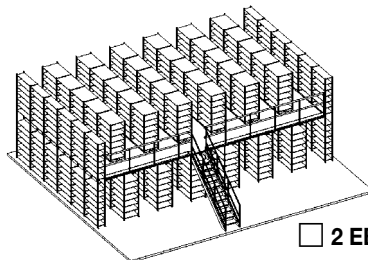
> REGALBÜHNE UND MEHRGESCHOSSIGE REGALANLAGE

Bitte senden Sie uns Ihre Anfrage per Fax **0711 / 86 00 532** oder per E-Mail **info@mh-regale.de**

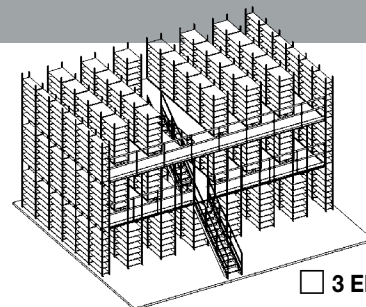
① EINRICHTUNGSTYP



REGALBÜHNE



2 EBENEN



3 EBENEN

Bitte Zeichnung mit Abmessungen des bestehenden Gebäudes zu der Anfrage hinzufügen.

Bitte Position der Türen, der Notausgänge, der Säulen, der Rohre, der Abflüsse oder jedes andere Hindernis, das die Errichtung der Regale behindern kann, auf einem Blatt separat angeben.

② ANGABEN ÜBER DIE EINRICHTUNG

- Gelagertes(e) Produkt(e):
- Felderanzahl:
- Tiefe der Regale:
- Last per lfd Meter - einseitig: kg

Wir beraten Sie gerne und unterstützen Sie bei der Planung.
Bitte rufen Sie uns an Telefon 0711 / 86 00 531.
Unsere Berater sind von Mo.- Do. von 8.00 bis 16.00 Uhr und
Freitags 8.00 bis 12.00 Uhr für Sie da.

③ ANGABEN ÜBER DIE EINRICHTUNG

Länge der Einrichtung: mm Tiefe der Regale: mm

Gesamt freie Höhe: mm

Freie Höhe 1. Stock: mm Freie Höhe 2. Stock (für 3 Ebenen): mm

Traglast: Kg/m² **Befahrbar** **Nicht befahrbar**

Minimale Breite des Hauptaufgangs: mm Minimale Breite des Nebenaufgangs: mm

Treppenzahl: Treppenbreite: 800 mm 1000 mm 1200 mm

Treppentyp: 35° 38° 45° Position der Treppe: in die Einrichtung integriert ausserhalb der Einrichtung

Bodenbelag: Spanplatte 38 mm Spanplatte 38 mm Unterseite weiß

Geländer: auf Ihrem Plan festzulegen ODER Anzahl lfd Meter : ml

Ausstattungen: Sicherheit-Schleusengeländer: L.1500 mm L. 2300 mm L. 3000 mm

Doppel-Flügeltür mit Gasdruckfeder: L.1500 mm L. 2000 mm

ANMERKUNGEN

.....
.....
.....
.....
.....
.....
.....
.....

IHRE ANSCHRIFT

PLZ-LIEFERORT:

Firma:

Ansprechpartner:

Telefon:

Fax:

E-Mail: